

2 PROCESO DE PREPARACIÓN

EN ESTE CAPÍTULO:

TODO SOBRE LA ESCUELA SECUNDARIA

ELEGIR LAS CLASES CORRECTAS EN LA SECUNDARIA

DESARROLLO DE SU PERFIL UNIVERSITARIO

PREPARACIÓN PARA EL ÚLTIMO AÑO

Para obtener más información y consultar el **vocabulario**, revise nuestros sitios web:

2 PROCESO DE PREPARACIÓN: TODO SOBRE LA ESCUELA SECUNDARIA

Durante su paso por la escuela secundaria, es necesario desarrollar sus habilidades y explorar sus intereses para prepararse para la vida después de la escuela secundaria. Para graduarse, hay requisitos que debe cumplir y es importante familiarizarse con los mismos.

¿QUÉ TENGO QUE HACER PARA GRADUARME DE LA ESCUELA SECUNDARIA?

Obtener los créditos necesarios: los estudiantes en el Estado de Washington deben completar un **mínimo de 24 créditos** para graduarse de la secundaria para los estudiantes que se gradúen a partir de la promoción de 2019. Sin embargo, su escuela secundaria puede tener requisitos de crédito levemente diferentes. Usted debe tomar una determinada cantidad de créditos en materias específicas, tales como cuatro créditos de inglés.

Cada clase que usted toma en la escuela secundaria cuenta para graduarse. Hable con su consejero para obtener una lista de los requisitos de su escuela.

Cumpla con las normas de las evaluaciones estatales: debe tomar y aprobar **exámenes estatales** del idioma inglés, matemáticas y ciencias o tomar y cumplir con las normas en una variedad de alternativas aprobadas por el estado.

Complete su Plan de Escuela Secundaria y Educación Superior: a partir del 7° u 8° grado, desarrollará un plan que le ayude a pensar en su futuro y elegir las clases que le preparen para sus metas después de la escuela secundaria.

SUGERENCIAS:

- * Lo que hace en la escuela secundaria puede influir su futuro
- * Preste atención en clase y mantenga un registro de sus calificaciones
- * Utilice un planificador para mantenerse organizado y anote las tareas, fechas límite y otras responsabilidades
- * No dude en pedir ayuda. Reconozca cuando necesita ayuda y pida el apoyo de sus consejeros, maestros, miembros de la familia y mentores.

ALGUNAS ESCUELAS TIENEN REQUISITOS DE GRADUACIÓN ADICIONALES

Consulte con su consejero de la escuela para saber si tiene otros requisitos para obtener su **diploma**.

Promedio acumulado de calificaciones (Grade Point Average, GPA): el programa de becas College Bound y muchos distritos escolares requieren por lo menos un GPA de 2.0 para graduarse. Mientras más alto sea su **GPA**, más opciones de universidades y becas tendrá disponibles.

Aprendizaje en servicio : puede que necesite completar las horas de aprendizaje en servicio, en las que retribuye a la comunidad y reflexiona sobre su experiencia.

SEPT: GRADOS 9 y 10

2 PROCESO DE PREPARACIÓN: ELEGIR LAS CLASES ADECUADAS EN LA SECUNDARIA

¿QUÉ CLASES DEBERÍA TOMAR?

Las clases que toma en la escuela secundaria le preparan para sus planes después de la escuela secundaria. Ya sea que elija realizar un **programa de aprendizaje o estudiar en una universidad técnica, de 2 años o de 4 años**, debe conocer los requisitos de admisión.

COSAS QUE DEBE SABER:

- Es probable que los requisitos de graduación de su escuela secundaria **no** sean los mismos que los requisitos de admisión a la universidad.
- Las universidades de 4 años tienen los requisitos más selectivos.
- Los colegios técnicos y de 2 años tienen requisitos menos selectivos.

LAS MATEMÁTICAS SON IMPORTANTES:

- La mayoría de los programas universitarios requieren que usted tome algunos cursos de matemáticas. Cursar más matemáticas en la escuela secundaria puede significar tomar menos matemáticas en la universidad.
- Más del 50% de los graduados de secundaria no están preparados para las clases de nivel universitario.
- ¡Cursar cuatro años de matemáticas en la escuela secundaria le ayudará a prepararse para la universidad y puede ayudarle a ahorrar en costos de matrícula!

RECUERDE:

Para recibir la beca College Bound debe cumplir con los requisitos del compromiso.

¿QUÉ BUSCAN LAS UNIVERSIDADES?

- Clases electivas que coincidan con sus intereses universitarios y su carrera. Algunos ejemplos podrían incluir un programa de estudios de carrera y educación técnica que conduzca a una credencial o certificado de carrera.
- Algunas universidades pueden tener requisitos adicionales como realizar los exámenes **SAT** o **ACT**.
- Considere la posibilidad de tomar clases académicas para sus requisitos de clases electivas, tales como lengua extranjera o varias clases de ciencias de laboratorio.
- Un horario de clases desafiante: tome clases de Honor, **Colocación Avanzada (Advanced Placement, AP)** o **Bachillerato Internacional (International Baccalaureate, IB)** si están disponibles en su escuela secundaria o aprenda acerca de las opciones de doble crédito, tales como **Running Start (Buen comienzo)** o **Tech Prep (Preparación técnica)**.

ENE: GRADOS 9 y 10

2 PROCESO DE PREPARACIÓN: DESARROLLO DE SU PERFIL UNIVERSITARIO

Las **universidades no solo consideran sus calificaciones**. Buscan solicitantes que contribuyan con la comunidad del **campus**. Las actividades específicas pueden convertirlo en un candidato más competitivo y ayudarlo a desarrollar su currículum laboral. También se pueden usar en su escuela secundaria y más adelante en el plan que se requiera para la graduación de la escuela secundaria.

¿QUÉ TIPO DE ACTIVIDADES DEBERÍA SEGUIR?

- Atletismo
- Programas de acceso a la universidad
- Servicio comunitario
- Programas basados en la fe/religiosos
- Responsabilidades familiares
- Trabajos o pasantías
- Música, teatro y artes
- Programas de verano
- Clubes escolares
- Gobierno estudiantil

ES BUENO SABER:

El nivel de **compromiso y liderazgo** en sus actividades **importa más** en el proceso de revisión de admisión **que el número de actividades**.

¿QUÉ ES UN REGISTRO/RESUMEN DE ACTIVIDADES?

Algunas solicitudes requieren un registro/resumen de actividades. Esta lista de sus **actividades extracurriculares** ofrece una idea de su participación fuera de la escuela. También debe incluir una breve descripción de cada actividad.

Comience a llevar un registro...

<input type="radio"/>	Presidente del Club de robótica
<input type="radio"/>	pasantía en mecánica desde enero hasta marzo de 2017
<input type="radio"/>	líder del club de carpintería

Tenga en cuenta:

Su registro/currículum de actividades también puede ser útil cuando solicite **becas** y trabajos.

* ¿NO TIENE TIEMPO?

Las universidades entienden que muchos estudiantes tienen trabajo, familia y otras responsabilidades. Muchas solicitudes incluyen una sección en la que puede **escribir sobre sí mismo o sobre sus circunstancias**. Por ejemplo, muchos estudiantes necesitan tener diversos trabajos para mantener a su familia. Esto se considera liderazgo.

¡Comparta su experiencia!

DIC: GRADOS 9 y 10

2 PROCESO DE PREPARACIÓN:

PREPARACIÓN PARA SU ÚLTIMO AÑO

¡Felicitaciones! Casi ha llegado a su último año de escuela secundaria. Ahora no es el momento de perder el interés. Todavía necesita hacer una serie de cosas para graduarse de la secundaria y prepararse para la universidad.

¿QUÉ DEBERÍA HACER ESTE VERANO?




- Regístrese para los exámenes SAT o ACT.** Consulte con su consejero para saber si el examen SAT se ofrece en su escuela.
- Visite universidades** o asista a **ferias universitarias** y hable con **consejeros de admisiones** a la universidad.
- Haga un calendario** con las fechas y plazos importantes.
- Desarrolle una lista** de varias opciones universitarias (técnica, de 2 años, de 4 años, programa de aprendizaje).
 - Identifique sus mejores opciones universitarias y solicite información.
- Busque y solicite becas.**
- Ahorre dinero** para los gastos de la universidad.

¿QUÉ DEBERÍA HACER EN MI ÚLTIMO AÑO?

Cosas por hacer:

- Programe una sesión de asesoramiento** con su consejero o mentor de acceso a la universidad.
- Si está inscrito en cursos de doble crédito, **hable con su maestro o consejero** sobre tomar **los exámenes de AP, IB, o Cambridge** para ganar créditos universitarios.
- Tome los exámenes SAT o ACT.**
- Complete la FAFSA o la WASFA** a partir del 1 de octubre de su último año.
- Entable una conversación con su familia sobre su presupuesto universitario**
- Trabaje para mantener o aumentar su **GPA** con las calificaciones del último año. Las universidades y las becas requieren que usted envíe los **certificados oficiales de calificaciones** de otoño Y primavera.

¿ESTOY EN CAMINO A GRADUARME?

-  **Asegúrese de** tener todos los créditos necesarios para graduarse.
-  **Consulte regularmente** sus calificaciones con sus maestros.
-  **Siga completando otros requisitos de graduación,** como el proyecto de último año/culminación.

ABR: GRADO 11

¡NO SE PREOCUPE!

Si tiene preguntas, asegúrese de hablar con un consejero, maestro, mentor, compañero o miembro de la familia que pueda ayudarle a prepararse o referirlo a alguien que pueda ayudarle.