

# 2 ПРОВЕДЕНИЕ ПОДГОТОВКИ

## В ЭТОЙ ГЛАВЕ:

**ВСЁ О ШКОЛЕ СТАРШИХ КЛАССОВ**

**ВЫБОР НЕОБХОДИМЫХ ПРЕДМЕТОВ В СРЕДНЕЙ ШКОЛЕ**

**СОЗДАНИЕ СВОЕГО ПРОФИЛЯ В КОЛЛЕДЖЕ**

**ПОДГОТОВКА К ВЫПУСКНОМУ КЛАССУ**

Чтобы получить дополнительную информацию и просмотреть **гlossарий**, посетите наши веб-сайты:

WCAN.ORG | PSCCN.ORG | READYSETGRAD.ORG | ROADMAPPROJECT.ORG

# 2 ПРОВЕДЕНИЕ ПОДГОТОВКИ: ВСЁ О СРЕДНЕЙ ШКОЛЕ

Средняя школа - это время овладения навыками и осознания своих интересов с целью подготовки к жизни после окончания средней школы. Для того, чтобы окончить школу, вы должны выполнить определённые требования, поэтому с ними следует ознакомиться.

## ЧТО НУЖНО ДЛЯ ОКОНЧАНИЯ СРЕДНЕЙ ШКОЛЫ?

**Получение необходимых зачётных баллов** – В штате Вашингтон учащиеся должны получить **минимум 24 зачётных балла**, чтобы окончить среднюю школу в 2019 году и позднее. Однако ваша средняя школа может предъявлять немного другие требования к количеству зачётных баллов. Вы должны набрать определённое число зачётных баллов по конкретным предметам, например, четыре балла по английскому языку.

**Каждый предмет, который вы проходите в средней школе, засчитывается для её окончания.** Поговорите со своим наставником и возьмите у него перечень требований своей школы.

**Соответствие стандарту при сдаче экзаменов штата** – Вы должны успешно сдать **экзамены штата** по искусству английского языка, математике и естественным наукам или соответствовать стандартам при использовании различных альтернативных вариантов, утверждённых штатом.

**Завершите свой План действий в средней школе и после её окончания (High School and Beyond Plan)** – Начиная с 7-го или 8-го класса вы будете составлять план, который поможет вам думать о будущем и выбирать те предметы, которые подготовят вас к достижению ваших целей после окончания средней школы.

## СОВЕТЫ:

- То, чем вы занимаетесь в средней школе, может повлиять на ваше будущее**
- Будьте внимательны на занятиях и следите за своими отметками**
- Ведите плановый блокнот, чтобы быть организованным, и записывайте задания, сроки сдачи работ и другие обязанности**
- Не бойтесь просить о помощи.** Отстаивайте свои интересы и просите помочь своих консультантов, учителей, членов семьи и наставников.

## НЕКОТОРЫЕ ШКОЛЫ ПРЕДЪЯВЛЯЮТ ДОПОЛНИТЕЛЬНЫЕ ТРЕБОВАНИЯ К ОКОНЧАНИЮ ШКОЛЫ

Узнайте у консультанта своей школы, следует ли вам выполнить какие-нибудь другие требования, чтобы получить **диплом**.

**Суммарный средний балл успеваемости (GPA)** – стипендия для кто идет или собирается в колледжи многие школьные округа требуют, чтобы для окончания школы минимальный GPA составлял не менее 2,0. Чем выше ваш **GPA**, тем больше вариантов колледжей и стипендий у вас имеется.

### **Обучение методом социальных проектов (Service learning)** –

Возможно, вам потребуется набрать определённое число часов обучения методом социальных проектов, при котором вы возвращаете свой долг обществу и размышляете над своим опытом.

**СЕНТ:** КЛАСС 9 и 10

# 2 ПРОВЕДЕНИЕ ПОДГОТОВКИ:

# ВЫБОР НЕОБХОДИМЫХ ПРЕДМЕТОВ В СРЕДНЕЙ ШКОЛЕ

## КАКИЕ ПРЕДМЕТЫ МНЕ СЛЕДУЕТ ИЗУЧАТЬ?

Те предметы, которые вы изучаете в средней школе, готовят вас к выполнению ваших планов после окончания средней школы. Независимо от того, решите ли вы проходить **стажировку** или **пойти в технический, 2-летний или 4-летний колледж**, вам необходимо узнать требования, предъявляемые к приёму в них.

## ЧТО НУЖНО ЗНАТЬ:

- Те требования, которые предъявляются к окончанию средней школы, **могут** отличаться от требований, предъявляемых к окончанию колледжа.
- Наиболее избирательные требования предъявляются в 4-летних колледжах.
- В технических училищах и 2-летних колледжах предъявляются менее избирательные требования.

## МАТЕМАТИКА ВАЖНА:

- Для большинства преподаваемых в колледже программ требуется, чтобы вы прошли определённые курсы по математике. Если больше изучать математику в средней школе, то, возможно, придётся меньше изучать её в колледже.
- Свыше 50% выпускников средней школы не готовы к занятиям на уровне колледжа.
- Изучение математики в течение четырёх лет в средней школе поможет вам подготовиться к колледжу и может сэкономить плату за обучение!

## ПОМНИТЕ:

Чтобы получить стипендию для конкретного колледжа, вы должны выполнять требования к ручательству.

## ЧЕГО ТРЕБУЮТ КОЛЛЕДЖИ?

- Интенсивного учебного расписания – попадите в категорию «класс отличников» (Honors class), **в классы, предлагающие углублённое изучение предметов (Advanced Placement, или AP)** и(или) действующие по программе **«Международный бакалавриат» (International Baccalaureate, или IB)**, если они проводятся в вашей средней школе, или узнайте о дополнительных вариантах получения двойных зачётных баллов, таких как **«Разбег» (Running Start)** или **«Техническая подготовка» (Tech Prep)**.
- Факультативных предметов, соответствующих вашим интересам в области карьеры или учёбы в колледже. Примером может служить учебная программа, посвящённая вопросам карьеры или технического образования, в результате которой будет получен документ или свидетельство о профессиональной квалификации.
- В некоторых колледжах предъявляются дополнительные требования, например сдача экзамена **SAT** или **ACT**.
- Подумайте над тем, чтобы ходить на занятия, отвечающие требованиям к факультативным курсам, таким как иностранный язык и(или) несколько лабораторных наук.

**ЯНВ:** КЛАСС 9 и 10

# 2 ПРОВЕДЕНИЕ ПОДГОТОВКИ: СОЗДАНИЕ СВОЕГО ПРОФИЛЯ В КОЛЛЕДЖЕ

Колледжи учитывают не только ваши оценки.

Им желательны заявители, которые вносят вклад в жизнь **студенческого** сообщества. Некоторые виды деятельности могут повысить вашу конкурентоспособность как заявителя и помочь вам создать своё рабочее резюме. Кроме того, их можно использовать в своём плане действий в средней школе и после её окончания, который требуется для окончания школы.

## ЧТО ТАКОЕ ЖУРНАЛ ДЕЙСТВИЙ/ РЕЗЮМЕ?

При подаче некоторых заявлений требуется наличие журнала действий/резюме. Данный перечень **внешкольных занятий** даёт представление о вашей деятельности вне школы. Кроме того, следует приложить краткое описание своего участия в каждом виде деятельности.

## КАКИМИ ВИДАМИ ДЕЯТЕЛЬНОСТИ МНЕ СЛЕДУЕТ ЗАНИМАТЬСЯ?

- Спортивные мероприятия
- Программы доступа к колледжу
- Общественно-полезная деятельность
- Конфессиональные/религиозные программы
- Семейные обязанности
- Работа или производственная практика
- Музыка, театр и искусство
- Летние программы
- Школьные клубы
- Органы студенческого самоуправления

### начните следить за...

○	Клуб роботехники
	_____
	президент
	_____
	<b>практикант-механик</b>
○	с января по март 2017 года
	_____
	руководитель «лесного клуба»
	_____
○	_____

### Помните:

Ваш журнал действий/резюме могут также пригодиться при подаче заявлений на **стипендии** и работу.

## СЛЕДУЕТ ЗНАТЬ:

Уровень **целеустремлённости и лидерства** в вашей деятельности **играет более серьёзную роль** при рассмотрении заявлений о приёме, **чем количество видов деятельности**.



## НЕТ ВРЕМЕНИ?

В колледжах понимают, что у многих студентов есть работа, семейные и другие обязанности. Во многих заявлениях предусмотрены разделы, в которых можно **написать о себе или своих обстоятельствах**. Например, многим студентам приходится работать на нескольких работах, чтобы обеспечивать свои семьи. Это считается лидерством. *Делитесь своим опытом!*

**ДЕК:** КЛАСС 9 и 10

# 2 ПРОВЕДЕНИЕ ПОДГОТОВКИ: ПОДГОТОВКА К СВОЕМУ ВЫПУСКНОМУ КЛАССУ

**Поздравляем!** Вы почти подошли к последнему году своего пребывания в средней школе. Сейчас не то время, когда можно наслаждаться правами старшего. Вам ещё необходимо сделать многое для того, чтобы окончить среднюю школу и подготовиться к колледжу.

## ЧТО МНЕ ДЕЛАТЬ ЭТИМ ЛЕТОМ?




- Записаться на экзамены SAT или ACT.** Узнать у своего наставника, предлагается ли SAT в вашей школе.
- Посетить колледжи** или **проводимые колледжами ярмарки** и поговорить с консультантами **по вопросам приёма в колледж.**
- Составить календарь** важных дат и сроков.
- Разработать список** из нескольких вариантов колледжа (технический, 2-летний, 4-летний, стажировка).
  - Определить наиболее предпочтительные для вас варианты колледжа и запросить информацию.
- Найти и подать заявления на стипендии.**
- Копить деньги** на расходы в колледже.

## ЧТО НУЖНО ДЕЛАТЬ В ВЫПУСКНОМ КЛАССЕ?

### Что следует сделать:

- Договориться об информационной встрече** со своим консультантом или наставником по вопросам поступления в колледж.
- Если вы записаны на курсы, предлагающие двойные зачётные баллы, **поговорите со своим учителем и консультантом** о том, чтобы сдать **экзамены в рамках AP, IB или по кембриджской программе** и получить зачётные баллы колледжа.
- Сдать экзамен **SAT или ACT.**
- Подать заявление FAFSA или WASFA** начиная с 1 октября вашего выпускного класса.
- Обсудить **бюджет учёбы в колледже** со своей семьёй
- Постараться сохранить или **повысить свой GPA** с помощью отметок, полученных в выпускном классе. Для поступления в колледжи и получения стипендий необходимо выслать **выписки из зачётно-экзаменационной ведомости** за осень и весну.

## ГОТОВ ЛИ Я К ОКОНЧАНИЮ ШКОЛЫ?

-  **Убедитесь в том, что у вас есть все зачётные баллы, необходимые для окончания школы.**
-  **Регулярно узнавайте у учителей о своих оценках.**
-  **Продолжайте выполнять другие требования к окончанию школы, такие как выполнение проекта последнего/выпускного класса.**

АПР: КЛАСС 11

## НЕ ВПАДАЙТЕ В ПАНИКУ!

Если у вас есть вопросы, **переговорите с консультантом, учителем, наставником, сверстником или членом семьи, который может помочь вам подготовиться или посоветовать вам человека, который может помочь.**