

2 ПРОВЕДЕНИЕ ПОДГОТОВКИ: ПОДГОТОВКА К СВОЕМУ ВЫПУСКНОМУ КЛАССУ

Поздравляем! Вы почти подошли к последнему году своего пребывания в средней школе. Сейчас не то время, когда можно наслаждаться правами старшего. Вам ещё необходимо сделать многое для того, чтобы окончить среднюю школу и подготовиться к колледжу.

ЧТО МНЕ ДЕЛАТЬ ЭТИМ ЛЕТОМ?




- Записаться на экзамены SAT или ACT.** Узнать у своего наставника, предлагается ли SAT в вашей школе.
- Посетить колледжи** или **проводимые колледжами ярмарки** и поговорить с консультантами **по вопросам приёма в колледж.**
- Составить календарь** важных дат и сроков.
- Разработать список** из нескольких вариантов колледжа (технический, 2-летний, 4-летний, стажировка).
 - Определить наиболее предпочтительные для вас варианты колледжа и запросить информацию.
- Найти и подать заявления на стипендии.**
- Копить деньги** на расходы в колледже.

ЧТО НУЖНО ДЕЛАТЬ В ВЫПУСКНОМ КЛАССЕ?

Что следует сделать:

- Договориться об информационной встрече** со своим консультантом или наставником по вопросам поступления в колледж.
- Если вы записаны на курсы, предлагающие двойные зачётные баллы, **поговорите со своим учителем и консультантом** о том, чтобы сдать **экзамены в рамках AP, IB или по кембриджской программе** и получить зачётные баллы колледжа.
- Сдать экзамен **SAT или ACT.**
- Подать заявление FAFSA или WASFA** начиная с 1 октября вашего выпускного класса.
- Обсудить **бюджет учёбы в колледже** со своей семьёй
- Постараться сохранить или **повысить свой GPA** с помощью отметок, полученных в выпускном классе. Для поступления в колледжи и получения стипендий необходимо выслать **выписки из зачётно-экзаменационной ведомости** за осень и весну.

ГОТОВ ЛИ Я К ОКОНЧАНИЮ ШКОЛЫ?

-  **Убедитесь в том, что у вас есть все зачётные баллы, необходимые для окончания школы.**
-  **Регулярно узнавайте у учителей о своих оценках.**
-  **Продолжайте выполнять другие требования к окончанию школы, такие как выполнение проекта последнего/выпускного класса.**

АПР: КЛАСС 11

НЕ ВПАДАЙТЕ В ПАНИКУ!

Если у вас есть вопросы, **переговорите с консультантом, учителем, наставником, сверстником или членом семьи, который может помочь вам подготовиться или посоветовать вам человека, который может помочь.**